

# FICHE TECHNIQUE – Gamme Pro

## Tente Stretch RHI-XS27-C1P1 : 4 angles ouverts avec panneaux

Dimensions de la toile : 5,25 m x 5,25 m (27 m<sup>2</sup>)

Couleur de la toile : Sable - *Existe en blanc perlé, blanc opaque, taupe, noir, rouge*

Surface utile : 27 m<sup>2</sup>



## VERSIONS D'OSSATURE

- 1 Toile Stretch RHI de 5,25 m x 5,25m
- 4 Poteaux de tour
- 1 Mât central
- 5 Points d'ancrage



### BOIS D'EUCALYPTUS – EUV1

- Poteaux de tour en bois d'eucalyptus
- Mât central en aluminium anodisé Ø 76 mm / 3 mm avec habillage lycra noir



### ALUMINIUM ANODISE – AL-D2

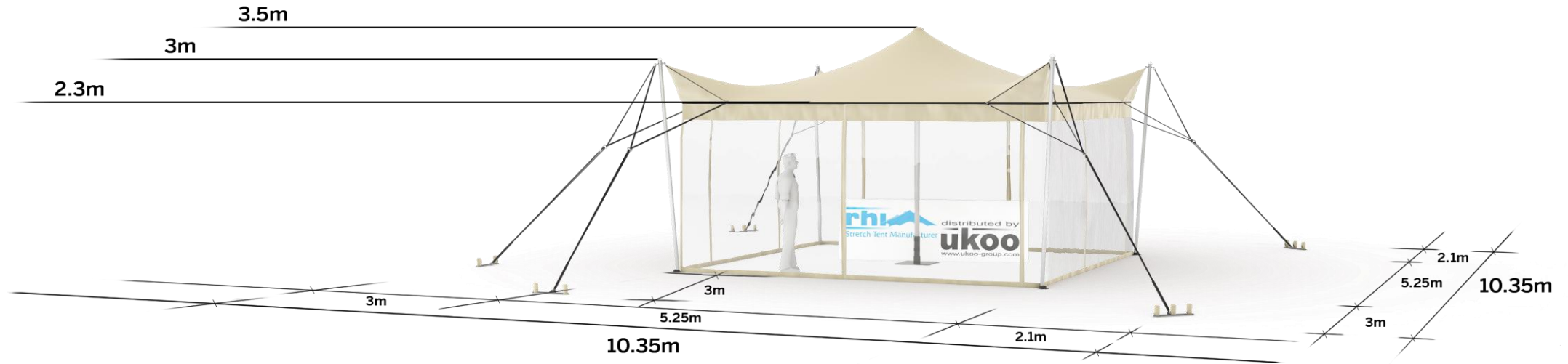
- Poteaux de tour en aluminium anodisé Ø 50 mm / 3 mm
- Mât central en aluminium anodisé Ø 76 mm / 3 mm



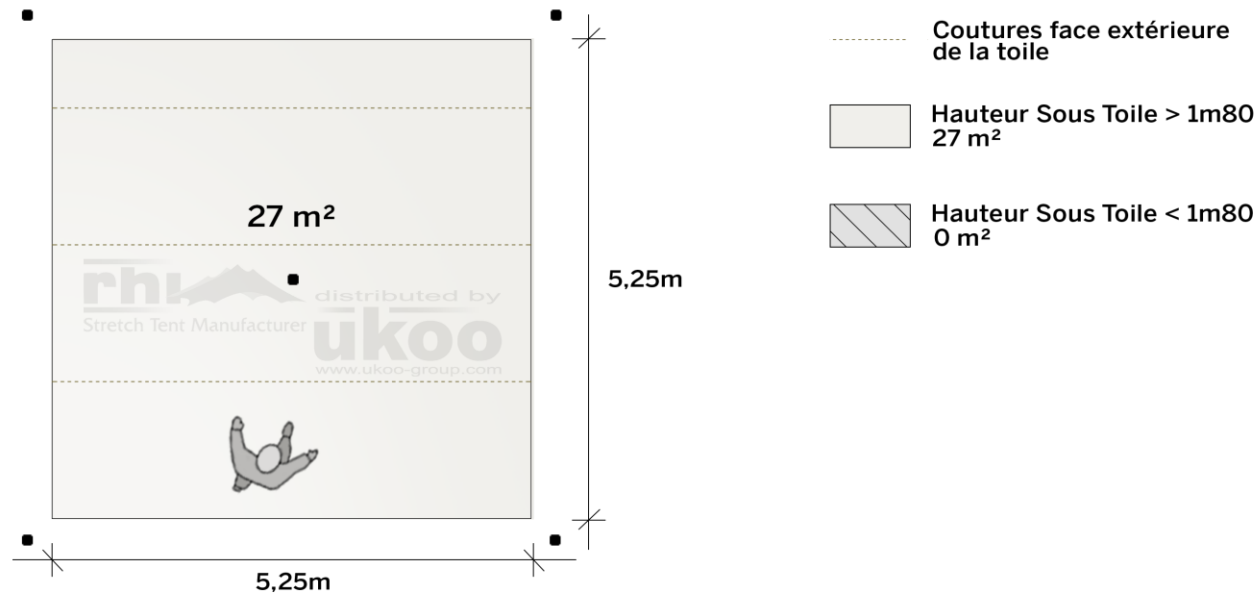
### BOIS D'EUCALYPTUS – EUV2

- Poteaux de tour & mât central en bois d'eucalyptus

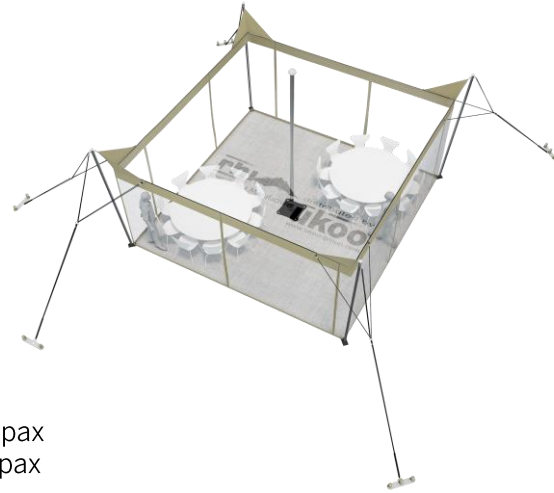
## DIMENSIONS & EMPRISE AU SOL



## SURFACE UTILE

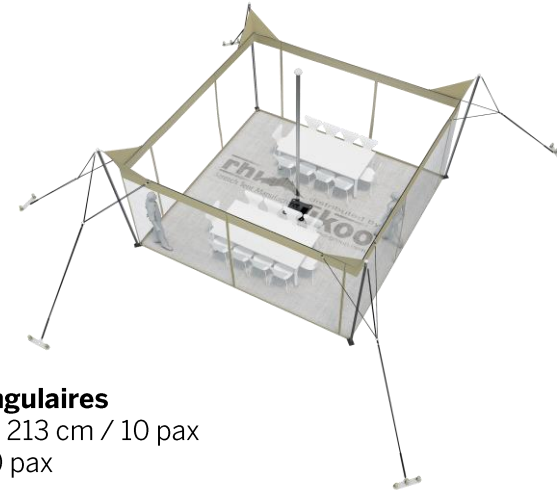


## EXEMPLES D'AMÉNAGEMENT & CAPACITÉS D'ACCUEIL



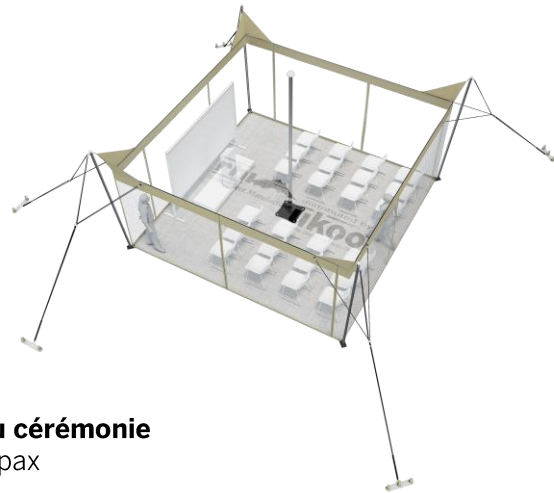
### **Format tables rondes**

Diamètre : 150 cm / 10 pax  
Capacité d'accueil : 20 pax



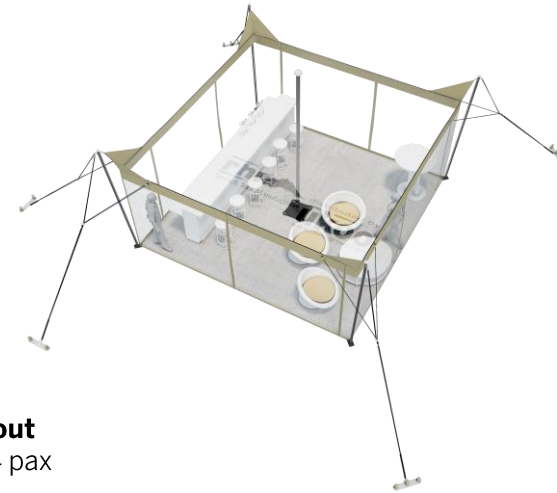
### **Format tables rectangulaires**

Dimensions : 103 cm x 213 cm / 10 pax  
Capacité d'accueil : 20 pax



### **Format conférence ou cérémonie**

Capacité d'accueil : 24 pax



### **Format cocktail debout**

Capacité d'accueil : 54 pax