

# FICHE TECHNIQUE – Gamme Pro

## Tente Stretch RHI-XL110-C1P1 : 4 angles ouverts avec panneaux

Dimensions de la toile : 21 m x 5,25 m (110 m<sup>2</sup>)

Couleur de la toile : Sable - *Existe en blanc perlé, blanc opaque, taupe, noir, rouge*

Surface utile : 110 m<sup>2</sup>

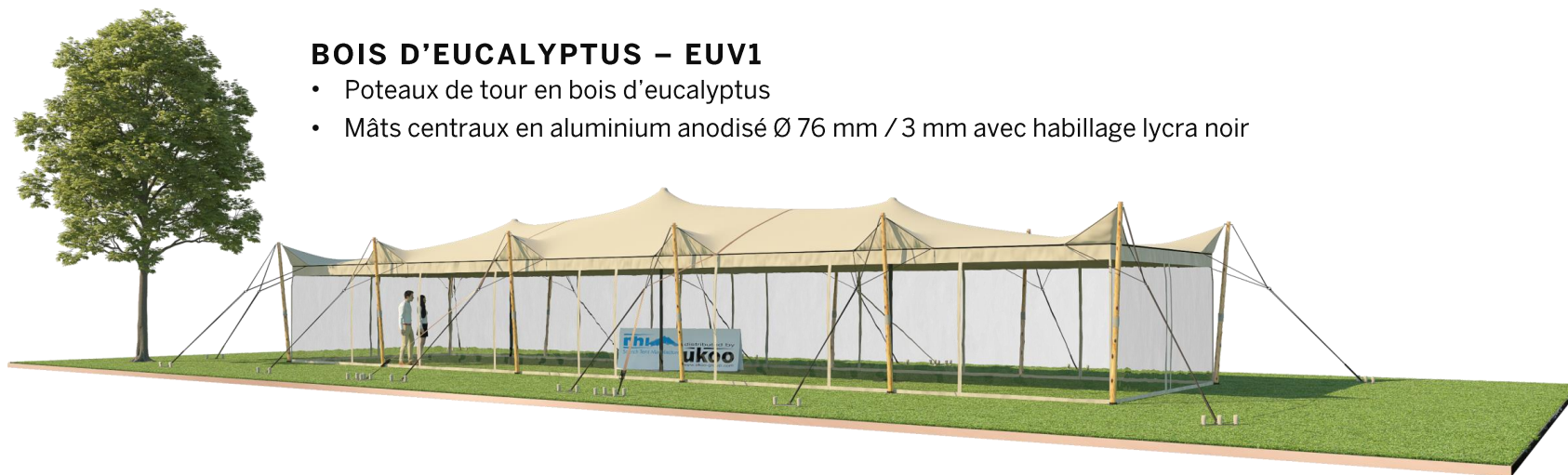


## VERSIONS D'OSSATURE

- 1 Toile Stretch RHI de 10,5 m x 21 m
- 12 Poteaux de tour
- 3 Mâts centraux
- 17 Points d'ancrage

### BOIS D'EUCALYPTUS – EUV1

- Poteaux de tour en bois d'eucalyptus
- Mâts centraux en aluminium anodisé Ø 76 mm / 3 mm avec habillage lycra noir




### ALUMINIUM ANODISÉ – AL-D3

- Poteaux de tour & mâts centraux en aluminium anodisé Ø 76 mm / 3 mm



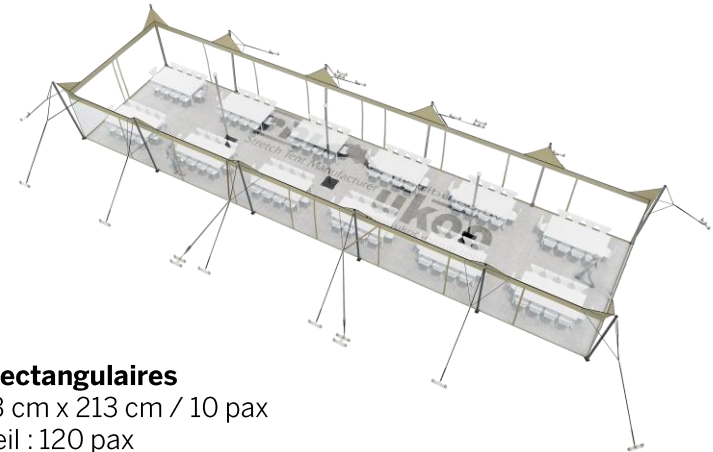


## EXEMPLES D'AMÉNAGEMENT & CAPACITÉS D'ACCUEIL



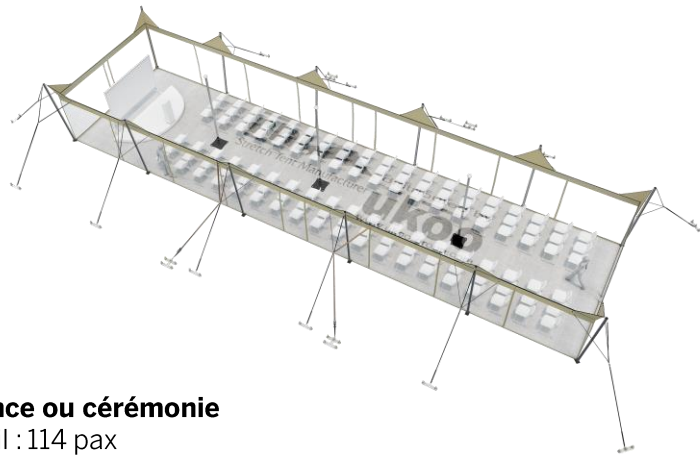
### Format tables rondes

Diamètre : 150 cm / 10 pax  
Capacité d'accueil : 110 pax



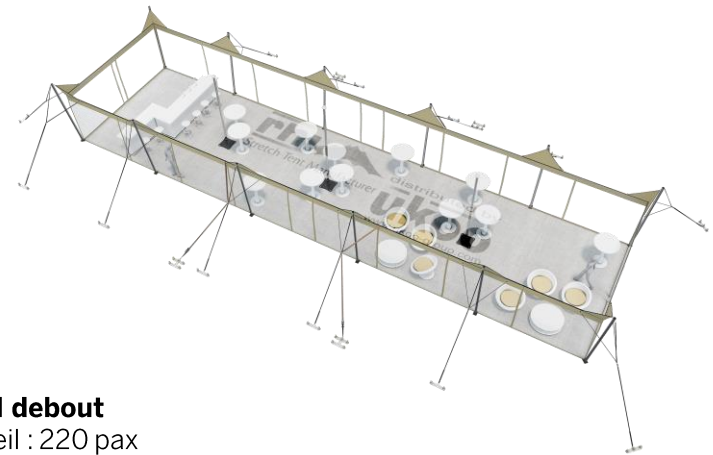
### Format tables rectangulaires

Dimensions : 103 cm x 213 cm / 10 pax  
Capacité d'accueil : 120 pax



### Format conférence ou cérémonie

Capacité d'accueil : 114 pax



### Format cocktail debout

Capacité d'accueil : 220 pax