

FICHE TECHNIQUE – Gamme Nano

Tente Stretch RHI-N20-C1P1 : 4 angles ouverts avec panneaux

Dimensions de la toile : 4,5 m x 4,5 m (20 m²)

Couleur de la toile : Sable - *Existe en blanc perlé, blanc opaque, taupe, noir, rouge*

Surface utile : 20 m²




VERSIONS D'OSSATURE

- 1 Toile Stretch RHI de 4,5 m x 4,5m
- 4 Poteaux de tour
- 1 Mât central
- 5 Points d'ancrage

BOIS D'EUCALYPTUS – EUV1

- Poteaux de tour en bois d'eucalyptus
- Mât central en aluminium anodisé Ø 76 mm / 3 mm avec habillage lycra noir



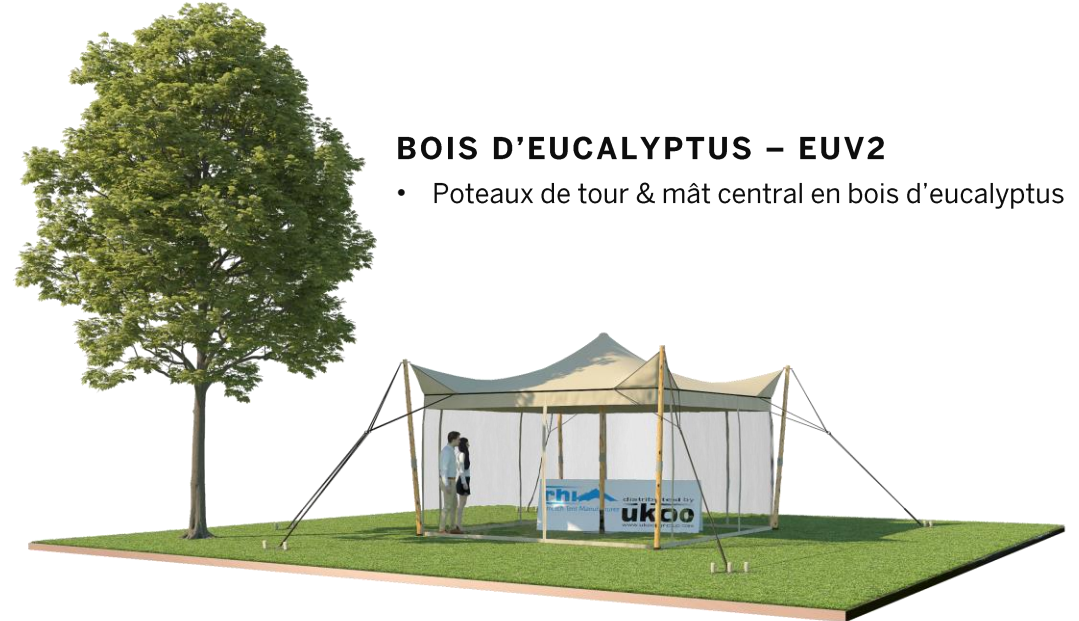
ALUMINIUM ANODISE – AL-D2

- Poteaux de tour en aluminium anodisé Ø 50 mm / 3 mm
- Mât central en aluminium anodisé Ø 76 mm / 3 mm

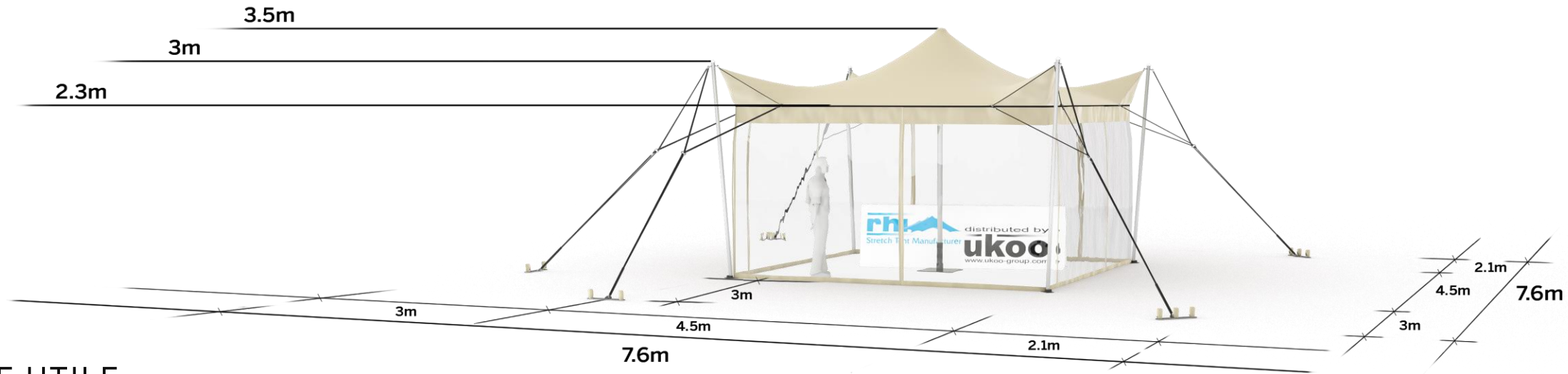


BOIS D'EUCALYPTUS – EUV2

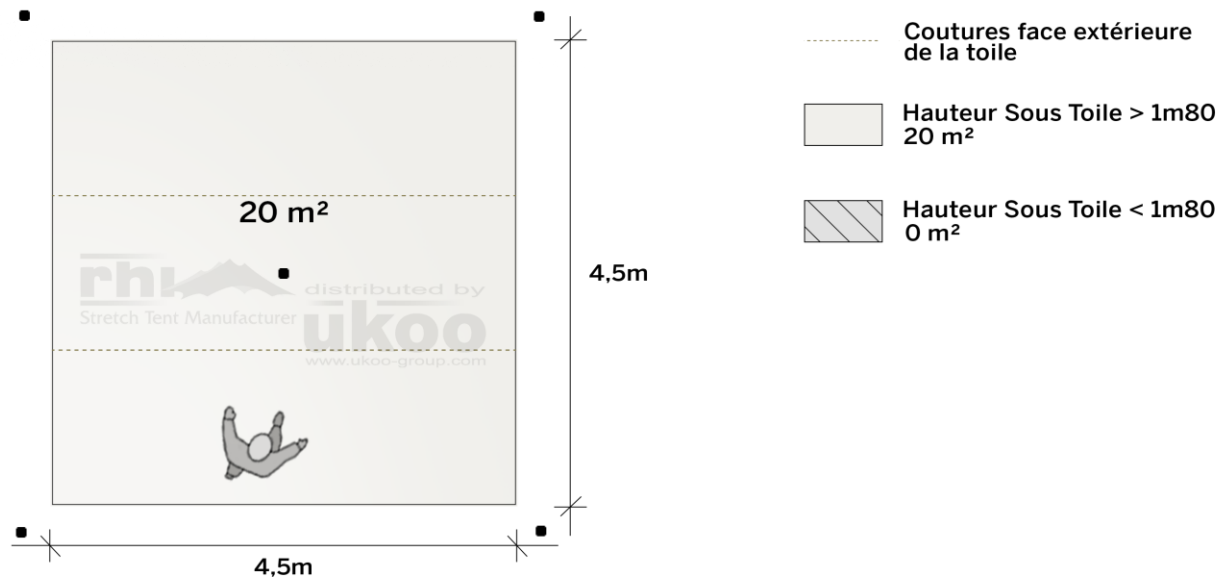
- Poteaux de tour & mât central en bois d'eucalyptus



DIMENSIONS & EMPRISE AU SOL



SURFACE UTILE

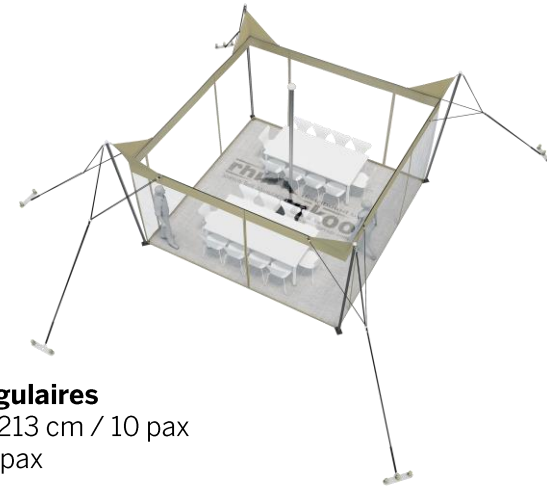


EXEMPLES D'AMÉNAGEMENT & CAPACITÉS D'ACCUEIL



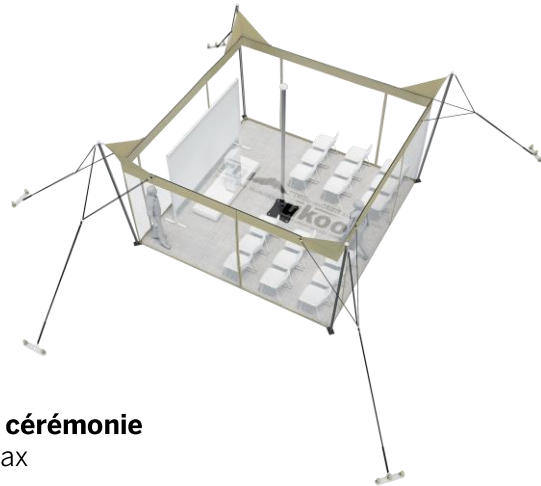
Format tables rondes

Diamètre : 150 cm / 10 pax
Capacité d'accueil : 20 pax



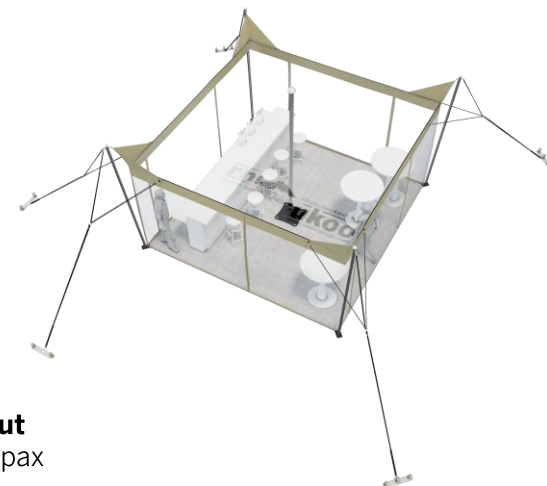
Format tables rectangulaires

Dimensions : 103 cm x 213 cm / 10 pax
Capacité d'accueil : 20 pax



Format conférence ou cérémonie

Capacité d'accueil : 18 pax



Format cocktail debout

Capacité d'accueil : 40 pax